

教育部體育署
推動水域運動計畫申請平台
操作手冊
審查委員端

目錄

教育部體育署 推動水域運動計畫申請平台 操作手冊 審查委員端.....	1
目錄.....	2
壹、 審查委員端系統操作.....	3
一、 登入系統.....	3
(一) 帳號與密碼登入.....	3
(二) 忘記密碼.....	3
二、 輔導訪視審查.....	5

壹、審查委員端系統操作

一、登入系統

- 提供審查委員進行管理入口：<https://owsectw.org/committee/login>

(一) 帳號與密碼登入

1. 輸入計畫辦公室提供之帳號及密碼。
2. 點擊「登入」按鈕。

教育部體育署
Open Water Sports Education Center
開放水域運動教育中心

審查委員登入

帳號

密碼
8位數以上，含英文大小寫及數字

登入

忘記密碼?

1.輸入計畫辦公室提供之帳號及密碼

2.點擊「登入」

計畫相關單位

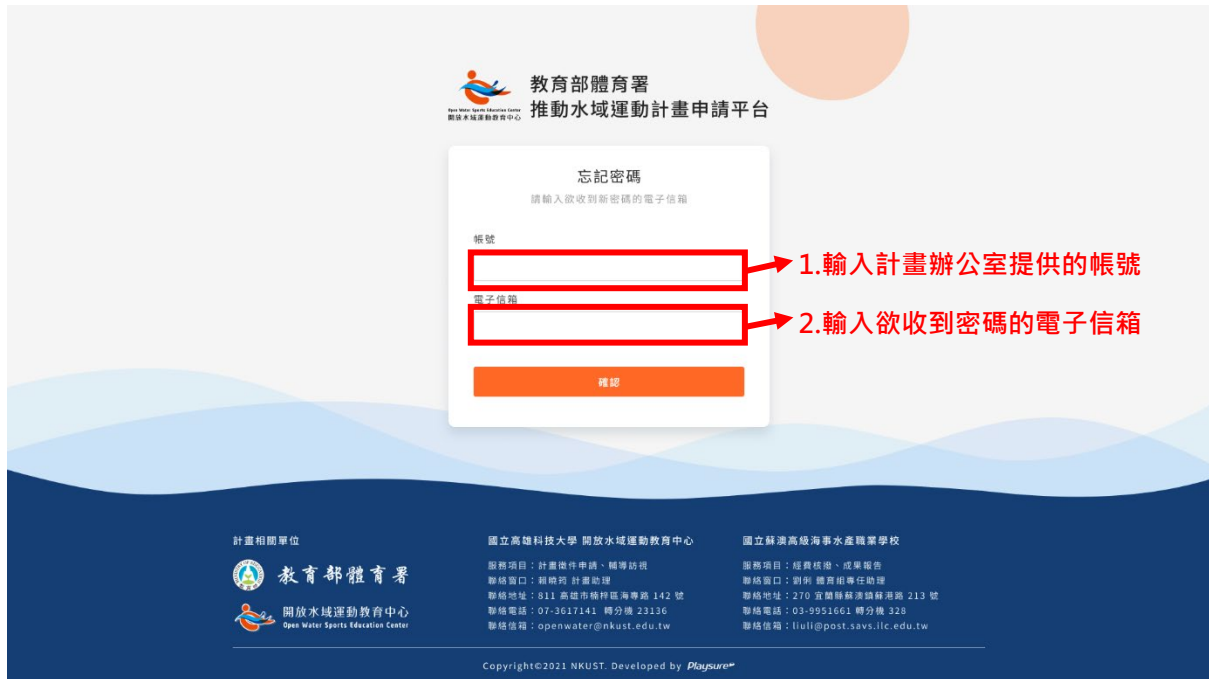
教育部體育署
開放水域運動教育中心
Open Water Sports Education Center

國立高雄科技大學 開放水域運動教育中心
服務項目：計畫徵件申請、輔導訪視
聯絡窗口：賴曉筠 計畫助理
聯絡地址：811 高雄市楠梓區海專路 142 號
聯絡電話：07-3617141 轉分機 23136
聯絡信箱：openwater@nkust.edu.tw

國立蘇澳高級海事水產職業學校
服務項目：經費核撥、成果報告
聯絡窗口：劉例 體育組專任助理
聯絡地址：270 宜蘭縣蘇澳鎮蘇港路 213 號
聯絡電話：03-9951661 轉分機 328
聯絡信箱：liuli@post.savs.ilc.edu.tw

(二) 忘記密碼

1. 輸入計畫辦公室提供的帳號。
2. 輸入欲收到新密碼的電子信箱。
3. 點擊「發送密碼」按鈕，系統將會自動寄送新密碼至電子信箱，請前往電子信箱收信。



二、輔導訪視審查

1. 點選左方功能列「輔導訪視審查」。
2. 點擊「評核」，進行計畫審查評核作業。



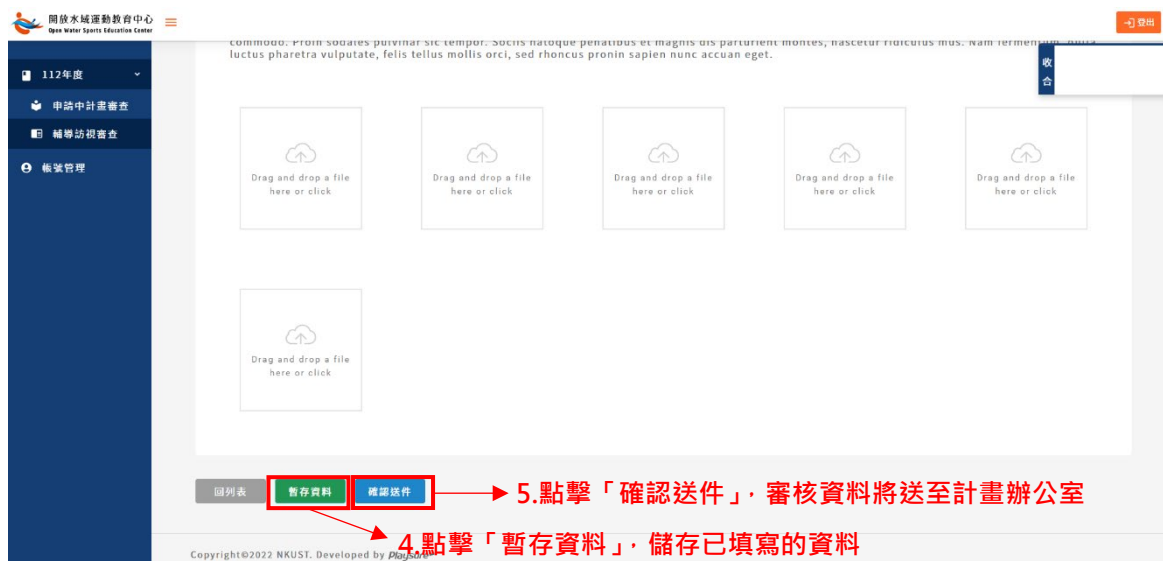
1. 點擊「輔導訪視審查」



2. 點擊「評核」，進行計畫審查評核作業

3. 透過勾選以進行輔導訪視審查評分作業。



3. 透過勾選進行審查評分



4. 若無法一次將所有資料填寫完成，可點擊「暫存資料」按鈕，進行資料暫存。
5. 當全部資料填寫完畢，請點擊「確認送件」按鈕。
6. 送件後請先點擊「輔導訪視審查」，找到「 下載已填寫 PDF 檔」，可下載訪視紀錄表進行委員簽名。
7. 完成委員簽名後，將簽名後的訪視紀錄表掃描成 PDF 檔，找到「 申請資料上傳」，即可完成審查作業程序。



點擊「輔導訪視審查」

6. 下載檔案以進行委員簽名

7. 上傳檔案以完成審查作業程序